

口罩實名制2.0

口罩預購第二輪

四大步驟 一次看懂



本次登記預購 4/2-4/8 當週成人口罩

口罩實名制2.0

第二輪口罩預購時程

3分鐘
帶您快速了解



3/25(三)-27(五)

3/28(六)-30(一)

3/31(二)-4/1(三) 4/2(四)-4/8(三)

開始預購



電腦網頁購買(讀卡機)

eMask 口罩預購系統
<https://emask.taiwan.gov.tw>



手機APP購買



eMask
口罩預購

查詢繳費帳號 期限內付款

繳費查詢(簡易查詢版)

身分證字號

預購登記手機末三碼

用這個方式身分驗證

繳款方式

1. 轉帳付款

ATM轉帳



網路
銀行

2. 信用卡 付款



簡訊通知 口罩取貨



[通知取貨簡訊]
您已完成eMask
口罩付款，請於
4/2~4/8持領取
序號XXXXXXXXXX
XX至原指定超商
門市領取。再次
提醒超過4/8即放
棄領取資格。
謝謝您

四大超商 列印單取貨



KIOSK事務機



→輸入序號
→列印取貨單
→口罩 Get!

1. 口罩預購登記



3/25(三) 08:00 - 3/27(五) 20:00

我要使用電腦網頁
(搭配讀卡機及憑證)

我要使用手機APP
(下載**健保快易通APP**)

全民健保行動快易通APP



eMask 口罩預購系統

<https://emask.taiwan.gov.tw>



登入方式：



1. 健保卡 + 註冊密碼



2. 自然人憑證



eMask
口罩預購



小提醒：

口罩預購功能改置於
APP首頁上方(圖示如上)
不需再登入健康存摺喔

2. 口罩預購繳費



3/28(六) 08:00 - 3/30(一) 23:59

查詢繳款資訊

eMask 口罩預購系統
<https://emask.taiwan.gov.tw/>



繳費查詢(簡易查詢版)

身分證字號

預購登記手機末三碼

用這個方式身分驗證

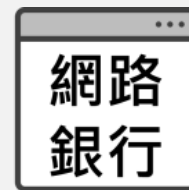
口罩繳款方式

1. 轉帳付款

ATM轉帳



網路
銀行



2. 信用卡付款

信用卡



小提醒：

需使用健保卡/自然人憑證
插卡驗證才能以信用卡付款喔

3. 口罩預購通知取貨




3 / 31(二) - 4 / 1(三)

若未收到簡訊
亦可直接查詢

簡訊通知付款

[通知取貨簡訊]

您已完成eMask口罩付款，請於4/2~4/8持領取序號0000000000至原指定超商門市領取。再次提醒超過4/8即放棄領取資格。謝謝您



取貨序號查詢

eMask 口罩預購系統

<https://emask.taiwan.gov.tw/>



繳費查詢(簡易查詢版)

身分證字號

預購登記手機末三碼

用這個方式身分證

本期預購資訊查詢

期別 01

身分證字號 NH123123123

預購號碼/取貨序號 0000000000

取貨門市 統一超商

是否中籤 是

是否繳費 否

繳費金額 22 / 人

ATM銀行代號 007第一商業銀行

ATM轉帳號碼 123456789012345678

！ 小提醒：

取貨序號(共10碼)為列印取貨單必須，若未收到簡訊或是不小心誤刪簡訊，也可直接至eMask官網查詢喔！

4. 超商列印取貨單取貨




4/2(四) 12:00 - 4/8(三) 23:59

KIOSK列印取貨單




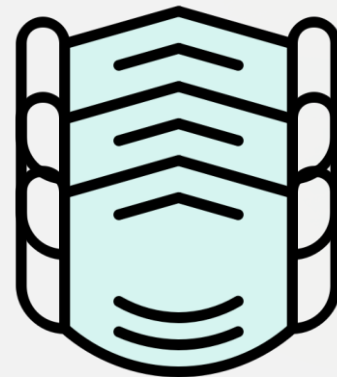
KIOSK事務機



- ① 點選「口罩領取」
- ② 輸入「取貨序號」
- ③ 列印取貨單 

櫃台領取口罩

- ① 持列印取貨單 
- ② 於超商櫃台領取口罩x3



！ 小提醒：
民眾如逾期未至指定超商領取口罩，
將沒辦法補領，亦無法退款喔！